




600 CAMEL SHI / 41x1,3

 mm
600

 mm
400*


 mm
600x510

 mm
600x415


3x400V 50 Hz


4,0


20-100

 mm
6230x41x1,3


2580

Lmin
3000

Lmax
4320

B
1360

Hmin
2200

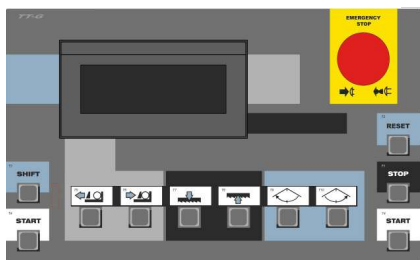
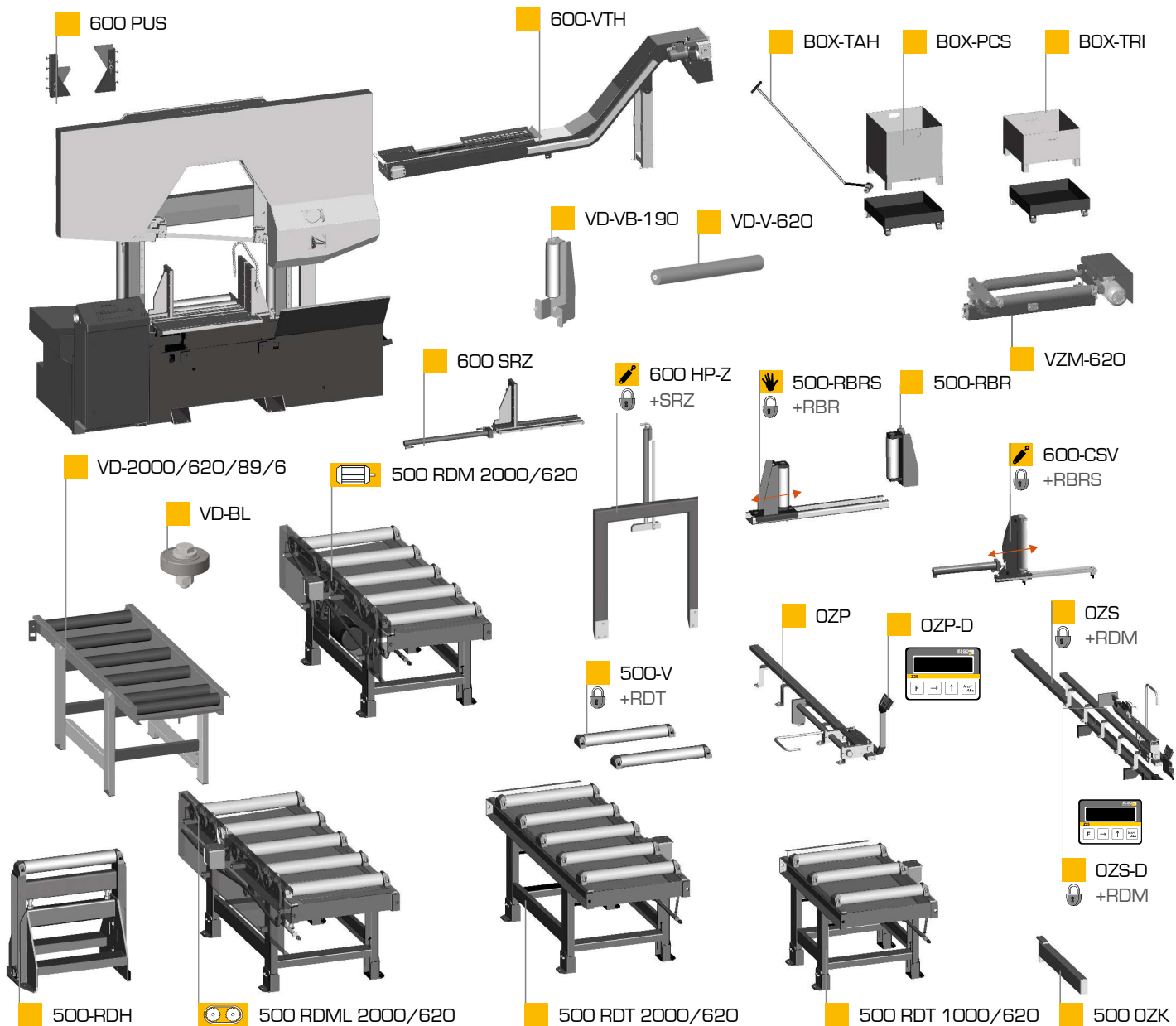
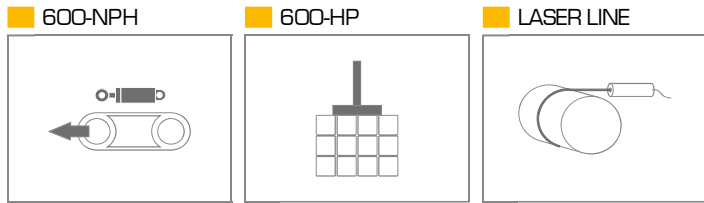
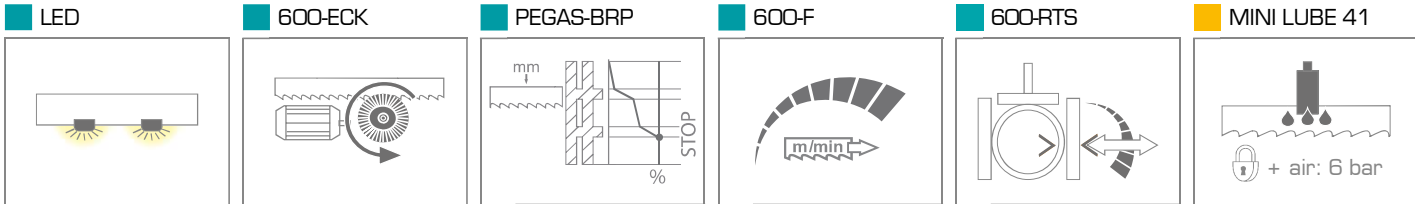
Hmax
2800

V
800



600
CAMEL SHI

OPTION
STANDARD



600 CAMEL SHI

- výrobce si vyhrazuje právo provádět změny technických údajů, technické údaje odpovídají 1.1.2020 / producer has the right to make changes of technical data, technical data are valid on 1.1.2020

- pila na fotografii není vždy v základním provedení, uvedené rozměry odpovídají stroji v základním provedení / the machine in the picture is not always in the basic version, mentioned diameters are for machine in basic version

* doporučená hodnota. Při překročení doporučeného maximálního průměru není možné garantovat výkon pilového pásu! / recommended value. The blade performance cannot be guaranteed when the recommended diameter is exceeded!

☒ - řezání svazků bez horního přitlaku / cutting of the bundle without top clamping

CONTROL PANEL: MITSUBISHI



PEGAS - GONDA s.r.o.
Čs.armády 322, 684 01 Slavkov u Brna,
CZECH REPUBLIC

www.pegas-gonda.cz
00420-544 221 125 (126) | pegas@gonda.cz